















**Pattern Name:** 16740 Lovihg Unity Wedding Record  
**Company:** JIFFY  
**Copyright:** Dimensions  
**Fabric:** Aida 14, Beige  
 91w X 122h Stitches  
**Size:** 14 Count, 16.51w X 22.13h cm




**Floss Used for Full Stitches:**

Symbol	Strands	Type	Number	Color
	2	DMC	368	Pistachio Green-LT. /Dimensions #6368
	2	DMC	369	Pistachio Green-VY LT. /Dimensions #6052
	2	JP Coats	3067	Peach. /Dimensions #13067
	2	JP Coats	3125	Dusty Rose-VY LT. /Dimensions #13125
	2	JP Coats	3280	Baby Pink-LT. /Dimensions #13067
	2	JP Coats	3283	Rose. /Dimensions #13283
	2	JP Coats	6019	Green. /Dimensions #16019






**Floss Used for Half Stitches:**

Symbol	Strands	Type	Number	Color
	1	JP Coats	2386	Off White. /Dimensions #12386
	1	JP Coats	3125	Dusty Rose-VY LT. /Dimensions #13125
	1	JP Coats	5578	Sportsman Flesh-VY DK. /Dimensions #15578
	1	JP Coats	3125	Dusty Rose-VY LT
	1	JP Coats	7005	Blue Violet-LT. /Dimensions #13125(1) + #17005(1)



**Floss Used for French Knots:**

Symbol	Strands	Type	Number	Color
	3	JP Coats	1001	White. /Dimensions #11001
	2	JP Coats	3280	Baby Pink-LT. /Dimensions #13280 - PLACE FOR CHARM!
	2	JP Coats	7052	Antique Blue-DK

**Floss Used for Back Stitches:**

Symbol	Strands	Type	Number	Color
	1	JP Coats	3283	Rose. /Dimensions #13283
	1	JP Coats	6211	Jade-VY DK. /Dimensions #16211
	1	JP Coats	7005	Blue Violet-LT. /Dimensions #17005
	1	JP Coats	7052	Antique Blue-DK
	1	JP Coats	8512	Pewter Grey. /Dimensions #18512

**Floss Used for Straight Stitches:**

Symbol	Strands	Type	Number	Color
	4	JP Coats	2386	Off White. /Dimensions #12386 - CORDING!
	4	JP Coats	3280	Baby Pink-LT. /Dimensions #13067 - CORDING!

**Notes:**

Набрано Dos-au-mur.

Рекомендации по вышиванию:

1. В низ сердца прикрепляется каплевидная жемчужина.
2. Для написания имени используются направляющие, середина которых обозначена разрывом в линии. При помощи алфавита составляется имя и вписывается на направляющую. Сама линия не вышивается! Количество используемых ниток, рекомендуемое производителем

(кусочки по 18" или 46 см.):

13067 -> 3; 13280 -> 4;

13125 -> 5; 13283 -> 2;

12386 -> 5; 6052 -> 2;

6368 -> 2; 16019 -> 1;

16211 -> 1; 17005 -> 3;

17052 -> 2; 15578 -> 2;

18512 -> 1; 11001 -> 3;

## Расход нитей

Нитей в мотке: 6

Длина мотка: 795.0 cm

[illegible]