

110

120

130

140

150

10

20

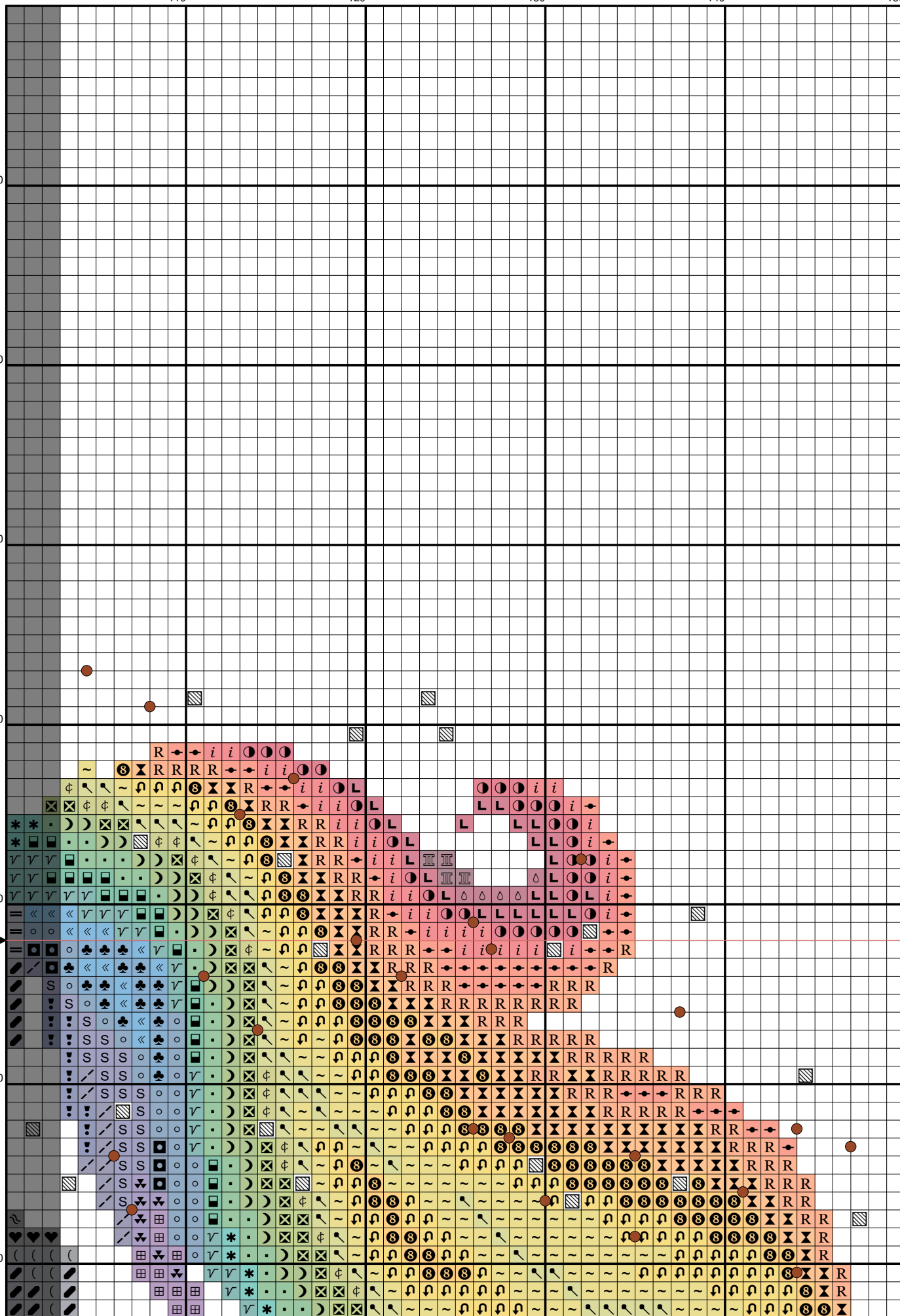
30

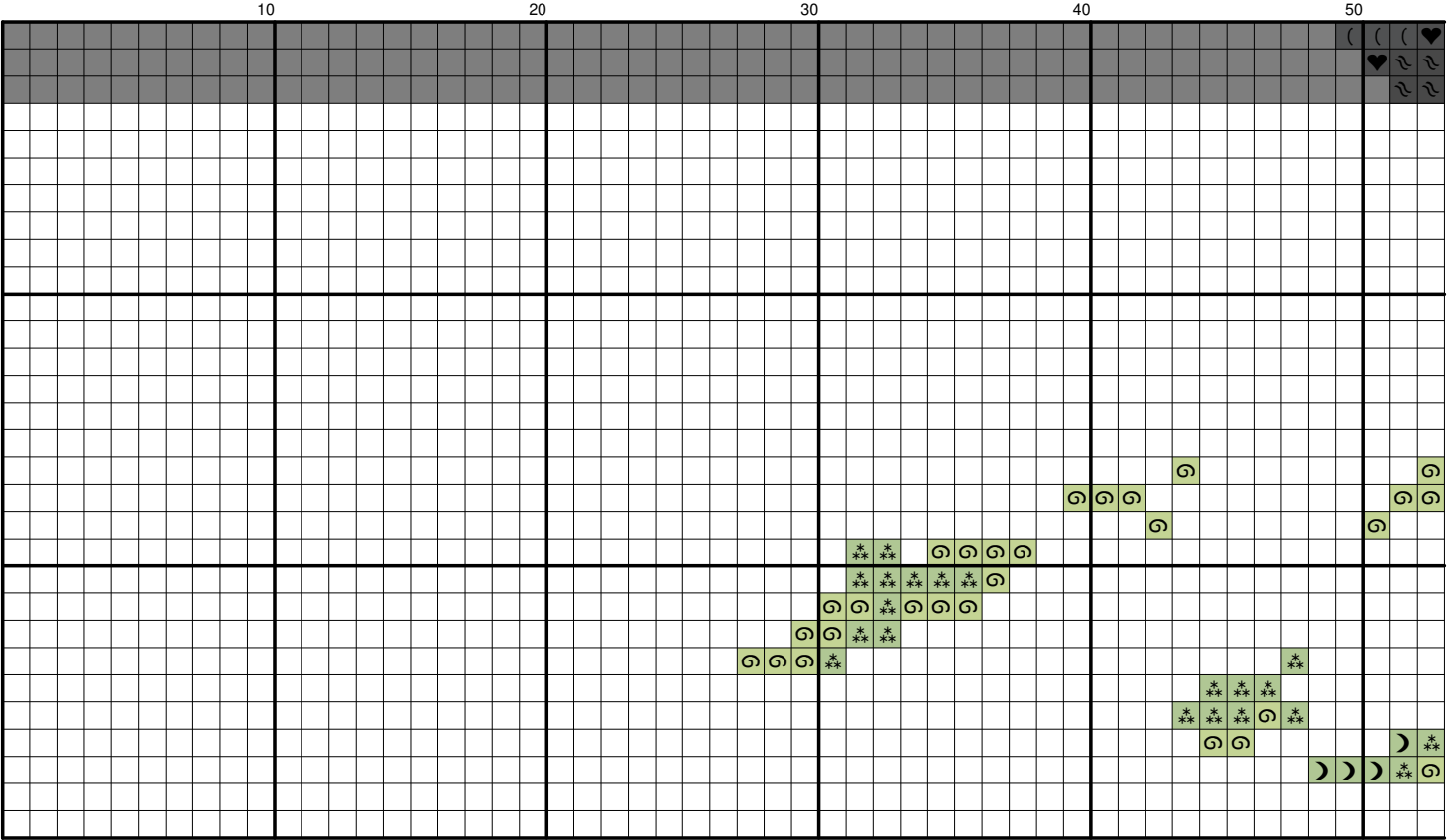
40

50

60

70





110

120

130

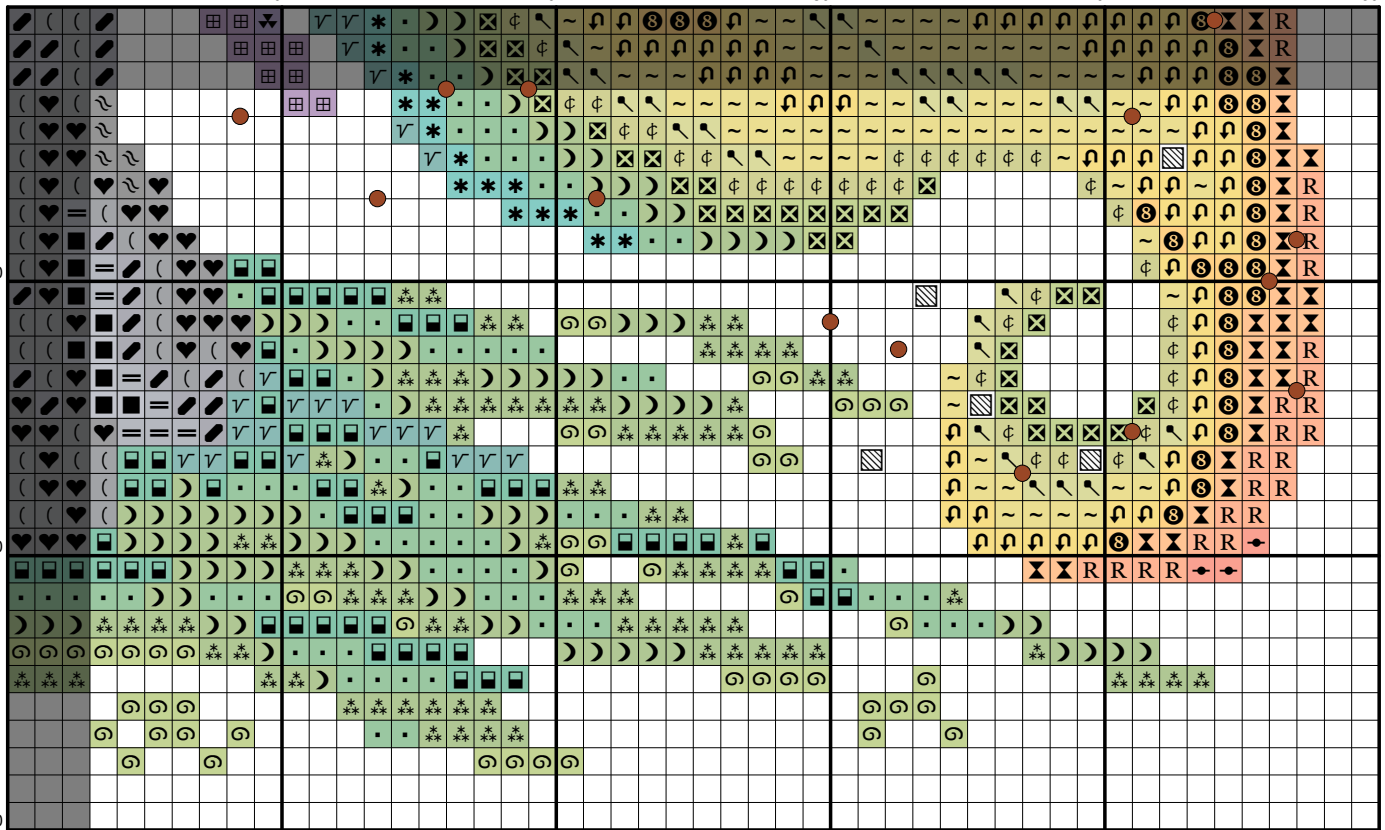
140

150

80

90

100





Хранитель радуги
Дизайнер Savera

Инструкции и Ключ для Дизайна "Хранитель радуги"

Примечание: Затененные блоки показывают перекрещенные стежки.

*****Бленд**- смешанный цвет. В ключе указывается двумя номерами против одного значка или например так 890+310. Нужно взять по одной ниточке указанных номеров и вместе заправить в иглу. Бленд нужен для того, чтобы делать переход одного цвета в другой плавным, незаметным.

*** Если в ключе стоит номер, а за ним знак + и дальше нет номера смотрите в третью колонку, где пишется название цвета. это означает бленд и в следующей колонке будет написано с каким цветом (BLANC или Ecru)

Канва: рекомендуется светлая основа 14/28 (27) светло-голубого цвета.

Размер дизайна: 146 x 92 крестиков или 26.49 x 16.69 см (для 14/28 каунта)

Размер схемы: 150 x 100

Используемые стежки:

Полный крест,

Полукрест (направление в ту же сторону, что и верхний стежок полного креста),















































Французские узелки,

Бэкстич.

Палитра




DMC.

Полный крест





<u>Символ</u>	<u>Номер</u>	<u>Нити</u>	<u>Символ</u>	<u>Номер</u>	<u>Нити</u>	<u>Символ</u>	<u>Номер</u>	<u>Нити</u>
	158	2		166	2		310	2
	317	2		318	2		321	2
	333	2		413	2		414	2
	415	2		444	2		498	2
	606	2		666	2		741	2
	762	2		792	2		796	2
	814	2		824	2		825	2
	906	2		907	2		911	2
	946	2		958	2		970	2
	972	2		995	2		3799	2
	3814	2		3819	2		3837	2
	3843	2		3845	2		3799+310	2
	413+317	2		414+318	2		3799+413	2
	317+414	2		318+415	2		415+762	2
	995+825	2		911+906	2		444+3819	2
	BLANC	2						

Полукрест.

Направление в ту же сторону, что и **верхний стежок** полного креста

<u>Символ</u>	<u>Номер</u>	<u>Нити</u>	<u>Символ</u>	<u>Номер</u>	<u>Нити</u>	<u>Символ</u>	<u>Номер</u>	<u>Нити</u>
	906	2		906	2		907	1

Бэкстич или шов назад иголку.

	<u>Номер</u>	<u>Нити</u>
	310	1
	310	2
	BLANC	1
	BLANC	2

Французский узелок.

В 2 нити, 2-3 оборота вокруг иглы.

<u>Символ</u>	<u>Номер</u>
●	BLANC