

Ключ к дизайну *Осенняя пора*

Автор Римма Соловьева






Рекомендуемая канва: 14 White Aida

Размер в стежках: 100 х 80










Размер: 18.14 х 14.51 см

**Ключ указан для нитей DMC,
при замене, за результат автор ответственности не несет!!**

Крест вышивать в 2 нити

Символ	№ цвета	Символ	№ цвета	Символ	№ цвета
	318		321		414
	415		420		433
	434		435		436
	666		676		677
	729		738		746
	762		780		793
	794		894		898
	963		3046		3341
	3705		3801		3824
	3828		762+415		738+436
	677+746		963+894		B5200
	310				

Полукрест

Символ	№ цвета	Нити.	Символ	№ цвета	Нити.	Символ	№ цвета	Нити.
	318	2		739	2		762	2
	762	1		834	2		927	1
	3047	1		762+415	2		B5200	2

Бэкстич или шов назад иголку.

Символ	Нити	№ цвета	Символ	Нити	№ цвета
	1	414		1	420
	1	B5200		2	310
	1	310			

Французский узелок

Символ	Нити	№ цвета	Символ	Нити	№ цвета
	2	321		2	3824

Примечание к схеме:

1. затемненные участки показывают перекрытие стежков
2. французские узелки делать 2 нитями в 2-3 оборота в свободном порядке, можно заменить на бисер красный и темно-розовый
3. на схеме имеются 3/4 креста, будьте внимательны

Дизайн разработан по иллюстрации Татьяны Пильд <https://ok.ru/tanechkapild>
Ровных крестиков!

