
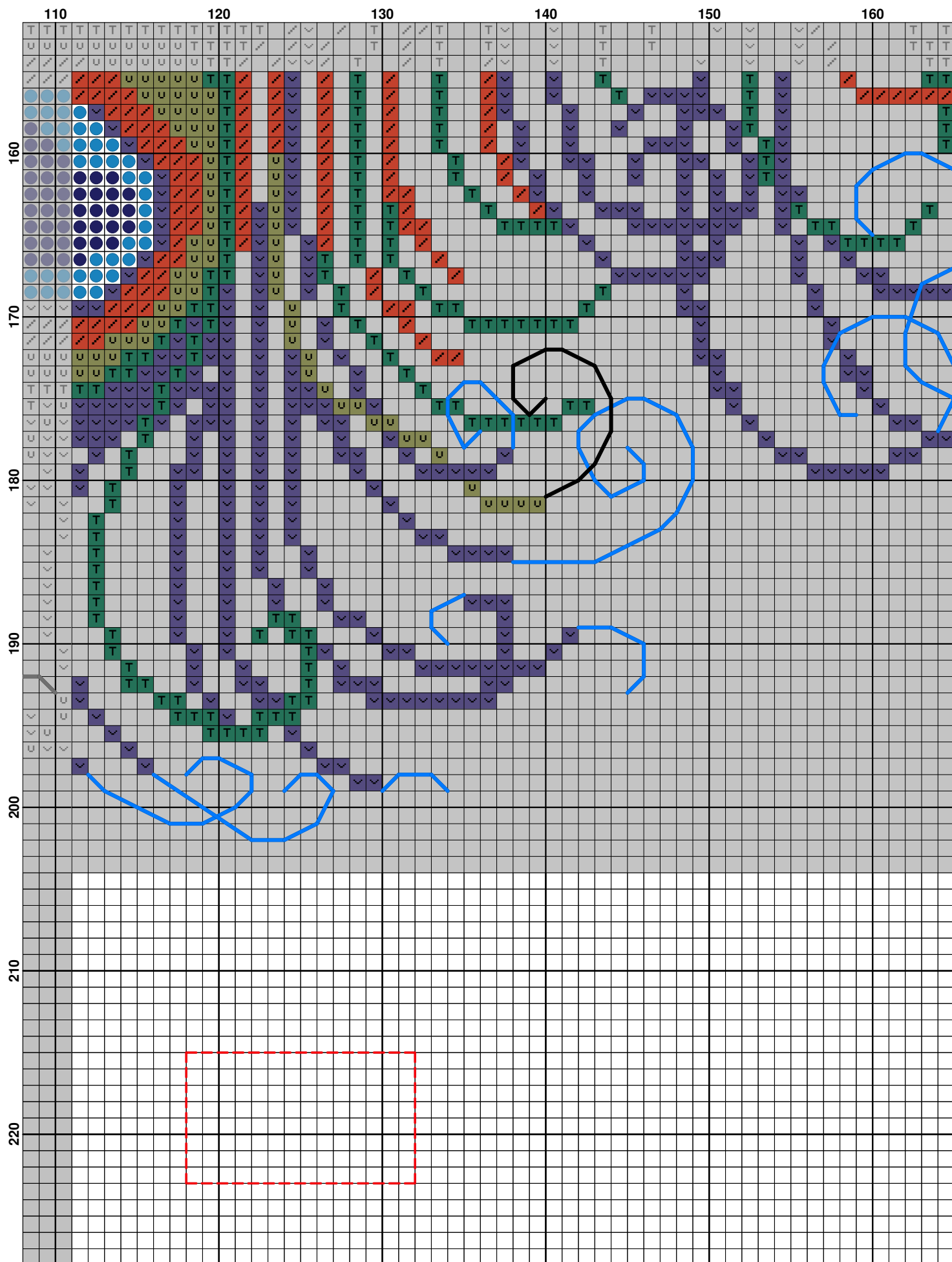



	10	20	30	40	50
160					
170					
180					
190					
200					
210					
220					
















Pattern Name: 1428AC – Клатч "Вечерний"
Designed By: Юлия Красавина
Company: Riolis
Fabric: Aida 14, White
 134w X 223h Stitches
Size: 14 Count, 24.31w X 40.46h cm


Floss Used for Full Stitches:

Symbol	Strands	Type	Number	Color
	1	Riolis Wool	360	RW-360
	1	Riolis Wool	900	RW-900
	1	Cust Thrd	313	Anchor Reflecta met
	1	Cust Thrd	314	Anchor Reflecta met
	1	Cust Thrd	5233	Anchor Reflecta met



Floss Used for Back Stitches:

Symbol	Strands	Type	Number	Color
	1	Riolis Wool	900	RW-900. НЕ ВЫШИВАТЬ!
	1	Cust Thrd	313	Anchor Reflecta met
	1	Cust Thrd	314	Anchor Reflecta met
	1	Cust Thrd	5233	Anchor Reflecta met

Floss Used for Straight Stitches:

Symbol	Strands	Type	Number	Color
	1	Riolis Wool	900	RW-900. НЕ ВЫШИВАТЬ!








Beads Used:

Symbol	Type	Number	Color
	Preciosa	34070	Синий меланж
	Preciosa	61015	Голубой

Notes:

- ВНИМАНИЕ! Правильно располагайте вышивку на куске канвы. Часть канвы послужит подкладкой клапана.
- Начните работу с определения середины ширины полотна. Совместите ее с центром вышивки.
 - ВНИМАНИЕ! Начните вышивку черными нитками, отступив сверху ~5 см. Вышивка выполняется иглой с тупым концом.
 - Работа выглядит красиво, если верхние стежки крестиков наклонены в одну сторону.
 - Удобно использовать прямоугольные пальцы.
 - Избегайте узелков. В начале работы закрепляйте нить с помощью нескольких стежков, которые впоследствии будут закрыты вышивкой. В дальнейшем для закрепления прячьте концы ниток под стежками изнанки.
 - Стежок прокладывается способом «вперед иголку» в два приема: сначала в одном направлении, потом – в обратном.
 - Готовую вышивку прогладьте с изнанки прохладным утюгом. ВНИМАНИЕ! Металлизированная нить не выдерживает нагрева!
 - Пришейте бисер тонкой бисерной иглой в одну нить черного цвета.

Расход нитей
Нитей в мотке: 6
Длина мотка: 795.0 cm

Type	Number	Full	Half	Quarter	Petite	Back(cm)	Str(cm)	Spec(cm)	French	Bead	Skein
 Riolis Wool	360	1704	0	0	0	0.0	0.0	0.0	0	0	1.0
 Riolis Wool	900	20347	0	0	0	3.6	43.4	0.0	0	0	5.0
 Preciosa	34070	0	0	0	0	0.0	0.0	0.0	0	173	0.0
 Preciosa	61015	0	0	0	0	0.0	0.0	0.0	0	214	0.0
 Cust Thrd	313	794	0	0	0	22.1	0.0	0.0	0	0	1.0
 Cust Thrd	314	978	0	0	0	3.3	0.0	0.0	0	0	1.0
 Cust Thrd	5233	2310	0	0	0	66.6	0.0	0.0	0	0	1.0