



Схема для вышивки «Муся»

размер: 81x81

21 цвет+бленды, крест, полукрест, французский узелок, бэкстич

дизайнер: Ксения Данилова

























страница вк: https://vk.com/lavka_bayeux

инстаграм: lavka_bayeux


Схема для вышивки «Муся»

Ключ к схеме(мулине DMC)


Крест (в 2 нити)

цвет	символ	номер	цвет	символ	номер
	∩	ECRU		⤵	642+644
	■	310		↖	782+972
	✕	518		⤴	726+972
	=	519			
	↓	543			
	⌘	640			
	φ	642			
	*	644			
	✦	726			
	✓	727			
	4	747			
	m	780			
	↗	782			
	φ	950			
	♥	972			
	⊖	3021			
	•	3755			
	✕	3761			
	a	3774			
	✕	3790			
	↑	5200			





Полукрест (в 2 нить)

цвет	символ	номер
	↗	642

Фр. узелок (в 1 нить/3 обвития)

цвет	символ	номер
	●	5200

Бэкстич (в 1 нить)

цвет	символ	номер
		310
		5200

Бэкстич (в 2 нити)

цвет	символ	номер
		310
		5200

Схема разработана на курсе Любви Водениковой «РЕАЛЬНЫЙ ДИЗАЙНЕР».

Сайт: <https://education.realstitch.ru/> Аккаунт

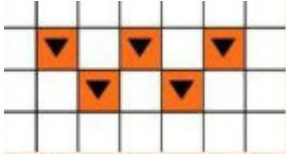
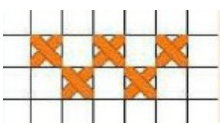


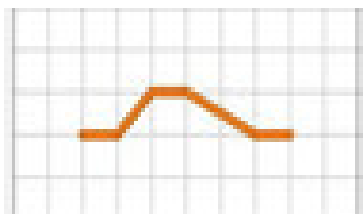


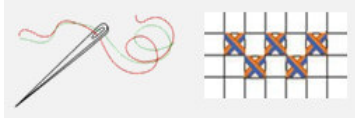
в VK: vk.com/sloview

Группа в VK: vk.com/pattern_with_love (РЕАЛЬНАЯ ВЫШИВКА)

Ксения Данилова

Схема для вышивки «Муся»

Инструкция по выполнению использованных видов стежков

	Символ	Как шить	Особенности
Крест			Верхний стежок у всех крестиков обязательно должен лежать в одном направлении. На канве № 14-18 выполняется, как правило, в 2 нити. На канве № 11 – в 3-4 нити
Полукрест			<i>Направление полукреста должно соответствовать схеме.</i>
Бэкстич			Бэкстич (<шов назад иголку>) вышивается в то количество нитей, которое указано в ключе. Для ровного плавного бэкстича рекомендуется взять острую и тонкую бисерную иглу и при выполнении стежка немного захватывать предыдущий стежок, чтобы избежать разрыва линии.
Французский узелок			Выведите иглу в точке<А> и оберните нить вокруг иглы против часовой стрелки. Еще раз оберните нить вокруг иглы в том же направлении, при этом иглу не втыкайте в ткань. Сдвиньте завитки к исходной точке и протащите иглу через завитки, чтобы получился узелок.
Бленд			Бленд-это смешанный оттенок. Используется при выполнении креста и /или полукреста. Для выполнения бленда нужно взять по одной нити двух цветов(см.ключ), заправить их вместе в иголку и шить в две нити.

Ксения Данилова

Схема для вышивки <<Муся>>

Расход мулине (для канвы №14)*

<i>DMC</i>	<i>Длина (м)</i>	<i>Кол-во мотков</i>	<i>DMC</i>	<i>Длина (м)</i>	<i>Кол-во мотков</i>
ECRU	0,2	1	747	0,3	1
B5200	0,7	1	780	0,5	1
310	1,8	1	782	0,7	1
518	0,5	1	950	0,4	1
519	0,6	1	972	1,7	1
543	0,2	1	3021	0,3	1
640	1,6	1	3755	0,8	1
642	2,2	1	3761	0,4	1
644	1	1	3774	0,2	1
726	2,8	1	3790	0,9	1
727	0,9	1			

***Расчет расхода мулине дается с учетом 30% запаса.**

<i>Каунт канвы</i>	<i>Размер(см)</i>	<i>Рекомендуемые цвета</i>
14(27)*	19x19	Белый ,кремовый
16(32)	16,5x16,5	
18(36)	14.5x14.5	

*** Рекомендуемый каунт канвы.(без припусков)**

Ксения Данилова

