

Дизайнер Наталья Косарева




СХЕМА ДЛЯ ВЫШИВКИ  
"ВЛЮБЛЕННЫЙ АНГЕЛ"




















19 цветов, 6 блэндов (мулине DMC),  
крест, полукрест, бэкстич, французские  
узелки, бисер

142 x 126 крестиков  
26,13 x 23,22 см (без учета припусков)








# Схема для вышивки «Влюбленный Ангел»

## Ключ к схеме (мулине DMC)

| Крест (в 2 нити)   |       |  |       |   |       |
|--|-------|--|-------|---|-------|
| Цвет/<br>Символ  | Номер | Цвет/<br>Символ  | Номер | Цвет/<br>Символ   | Номер |
|   | 150   |   | 754   |  | 3772  |
|   | 601   |   | 758   |  | 3776  |
|   | 604   |   | 948   |  | 3806  |
|   | 605   |   | 3064  |  | 3827  |
|   | 676   |   | 3325  |  | B5200 |
|   | 677   |   | 3713  |   |       |
|  | 746   |  | 3756  |   |       |

| Блэнды (в 2 нити)   |         |   |           |
|---|---------|---|-----------|
| Цвет/Символ   | Номер   | Цвет/Символ   | Номер     |
|  | 601+150 |  | 3756+3325 |
|  | 758+754 |  | 601+3806  |
|  | 948+754 |  | 3776+3827 |

| Полукрест (в 2 нити)  |       |   |          |
|---|-------|---|----------|
| Цвет/Символ   | Номер | Цвет/Символ   | Номер    |
|  | 775   |  | B5200    |
|  | 3325  |  | 775+5200 |



| Бэкстич (в 2 нити)  |       |        |       |        |       |
|---|-------|--------|-------|--------|-------|
| Символ  | Номер | Символ | Номер | Символ | Номер |
|  | 310   |        |       |        |       |

Наталья Косарева




## Схема для вышивки «Влюбленный Ангел»



### Бэкстич (в 1 нить)

| Символ  | Номер | Символ | Номер | Символ | Номер |
|---|-------|--------|-------|--------|-------|
|  | 310   |        |       |        |       |
|  | 3713  |        |       |        |       |

### Французский узелок (в 2 сложения)

| Цвет/Символ   | Номер | Цвет/Символ | Номер |
|---|-------|-------------|-------|
|  | 3325  |             |       |

### Бисер

| Цвет  | Номер         | Цвет  | Номер          |
|---|---------------|---|----------------|
|  | Темно-розовый |  | Светло-розовый |



## Схема для вышивки «Влюбленный Ангел»

### Инструкция по выполнению использованных стежков

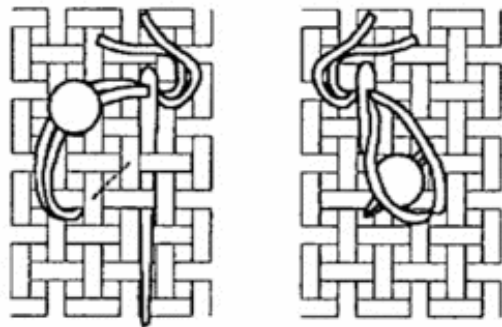
|                    | Символ | Как шить | Особенности   |
|--------------------|--------|----------|---|
| Полный крест       |        |          | Верхний стежок у всех крестиков обязательно должен лежать в одном направлении. На канве № 14-18 выполняется, как правило, в 2 нити. На канве № 11 - в 3-4 нити.   |
| Полукрест          |        |          | Полукрест выполняется по направлению нижнего стежка крестика. На канве № 14 - 16 выполняется в 2 нити, на канве № 18 - в 1 нить.  |
| Бэкстич            |        |          | Бэкстич (шов «назад иголку») вышивается в то количество нитей, которое указано в ключе. Для ровного плавного бэкстича рекомендуется взять острую и тонкую бисерную иглу и при выполнении стежка немного захватывать предыдущий стежок, чтобы избежать разрыва линии.  |
| Блэнд              |        |          | Блэнд - это смешанный оттенок. Используется при выполнении креста и/или полукреста. Для выполнения блэнда нужно взять по одной нити двух цветов (см. ключ), заправить их вместе в иголку и шить в две нити.   |
| Французский узелок |        |          | Выведите иглу вверх в т. А и оберните нитку вокруг иглы против часовой стрелки. Еще раз оберните нитку вокруг иглы в том же направлении при этом иглу не втыкайте в ткань. Сдвиньте нитки вместе к кончику иголки. Воткните иглу близко к исходной точке и протащите иголку с ниткой через витки, чтобы получился узелок. |





## Схема для вышивки «Влюбленный Ангел»

Бисер



Бисер должен быть пришит ровно и одинаковым наклоном. Нитки обычно используют синтетические и хромированные. Многие пользуются леской. Цвет нити должен совпадать с цветом канвы.



## Схема для вышивки «Влюбленный Ангел»

### Расход мулине (для канвы № 14 (27))\*

| DMC | Длина (м) | Кол-во мотков | DMC  | Длина (м) | Кол-во мотков | DMC   | Длина (м) | Кол-во мотков |
|-----|-----------|---------------|------|-----------|---------------|-------|-----------|---------------|
| 150 | 0,5       | 1             | 746  | 1,0       | 1             | 3756  | 0,5       | 1             |
| 310 | 2,2       | 1             | 754  | 4,2       | 1             | 3772  | 0,3       | 1             |
| 600 | 0,2       | 1             | 758  | 0,9       | 1             | 3776  | 0,5       | 1             |
| 601 | 0,4       | 1             | 775  | 11,7      | 2             | 3806  | 0,4       | 1             |
| 604 | 0,4       | 1             | 948  | 4,8       | 1             | 3827  | 0,9       | 1             |
| 605 | 1,3       | 1             | 3064 | 0,2       | 1             | B5200 | 12,9      | 2             |
| 676 | 1,1       | 1             | 3325 | 4,3       | 1             |       |           |               |
| 677 | 2,0       | 1             | 3713 | 0,6       | 1             |       |           |               |

\*Расчет расхода мулине дается с учетом 30% запаса.

### Размер канвы (без учета припусков)

| Каунт канвы | Размер (см)   | Рекомендуемые цвета канвы |
|-------------|---------------|---------------------------|
| 14 (27)*    | 26,13 x 23,22 | Голубая                   |
| 16 (32)     | 22,54 x 20,00 |                           |
| 18 (36)     | 20,04 x 17,78 |                           |

\*Рекомендуемый каунт канвы.<sup>1</sup>



