



СХЕМА для вышивки крестом «Хрюпидон»

ДИЗАЙНЕР:
Степанова Любовь

РАЗМЕР В КРЕСТИКАХ: 56 x 66

РАЗМЕР В СМ: 11×13 см (для канвы № 14)
















РЕКОМЕНДУЕМАЯ КАНВА: Аида № 14 (или ткань равномерного
ПЕРЕПЛЕТЕНИЯ), БЕЛОГО ЦВЕТА

МУЛИНЕ: DMC (11 ОТТЕНКОВ)

ИСПОЛЬЗУЕМЫЕ ТИПЫ СТЕЖКОВ: КРЕСТ, $\frac{3}{4}$ И $\frac{1}{4}$ КРЕСТА, БЭКСТИЧ,
ФРАНЦУЗСКИЙ УЗЕЛОК

КОЛИЧЕСТВО ЦВЕТОВ: 14 (из них 3 СМЕШАННЫХ)

КЛЮЧ К СХЕМЕ

КРЕСТ (в 2 нити)				ФРАНЦУЗСКИЙ УЗЕЛОК		БЭКСТИЧ	
	310		967	 B5200		310	в 1 НИТЬ
	3824+967		3824+3341			819	в 1 НИТЬ
	3341		3824				
	963		3716				
	3716+962		962				
	453		452				

Желаю легких крестиков и удовольствия от вышивки!

Буду очень рада, если пришлете мне фото вышитой работы на электронную почту (slovew@yandex.ru).

А в Контакте: vk.com/slovew, а на Gallery: slovew.gallery.ru.

