

Схема для вышивки крестом "Жулик"

Автор дизайна Лидия Рязанцева

vk.com/ryazanceva_lidiya

По иллюстрации Марты Май



Информация о схеме:

- Размер: 70*74 крестика;
- 4 оттенка DMC;
- Крест, полукрест, бэкстич, $\frac{1}{4}$ крестика на глазах;

Ключ к схеме "Жулик"

Автор дизайна Лидия Рязанцева

Рекомендуемая к использованию канва: 16 каунт White Aida

Размер в стежках: 70 x 74

Размер в см: 11.70 x 12.43

Схема разработана в палитре мулине DMC. Использование мулине других производителей или изменение ключа может привести к непредсказуемому результату.

Крест

<u>Символ</u>	<u>№ цвета</u>	<u>Колич.</u> <u>нитей</u>	<u>Символ</u>	<u>№ цвета</u>	<u>Колич.</u> <u>нитей</u>
♥	310	2	▪	762	2

Полукрест

<u>Символ</u>	<u>№ цвета</u>	<u>Колич.</u> <u>нитей</u>	<u>Символ</u>	<u>№ цвета</u>	<u>Колич.</u> <u>нитей</u>	<u>Символ</u>	<u>№ цвета</u>	<u>Колич.</u> <u>нитей</u>
▀	310	2	✕	414	2	▣	415	2
—	762	2						

Бэкстич или шов назад иголку.




<u>Символ</u>	<u>Колич.</u> <u>нитей</u>	<u>№ цвета</u>	<u>Символ</u>	<u>Колич.</u> <u>нитей</u>	<u>№ цвета</u>
	1	310		2	310
	1	414			

Схема разработана в рамках обучающего курса Натальи Ореховой
vk.com/new27

Буду признательна за фото процесса и вышитой картины! Задать вопрос или прислать фото можно ВКонтакте vk.com/ryazanceva_lidiya

Еще больше интересных схем для вышивки в моей группе vk.com/ryazanceva1

Убедительная просьба – схему не распространять, а указывать ссылку на автора.

Творческих успехов и приятной работы!

P.S. Не откладывайте на завтра то, что можно вышить сегодня)))

